



Wings Beheersoftware

Inhoud

1.	Wings Export WAIIMP	3
1.1.	Op de locatie van de klant.....	3
1.1.1.	In Wings Logistiek: Beheer/Instellingen/Logistiek.....	3
1.1.2.	In Wings Logistiek: Import/Export/WAIIMP	4
1.1.3.	In Wings Logistiek: Beheer/ Verwerken naar Boekhouding/ Facturen exporteren naar WAIIMP... ..	5
1.2.	Bij de boekhouder.....	6

1. Wings Export WAImp

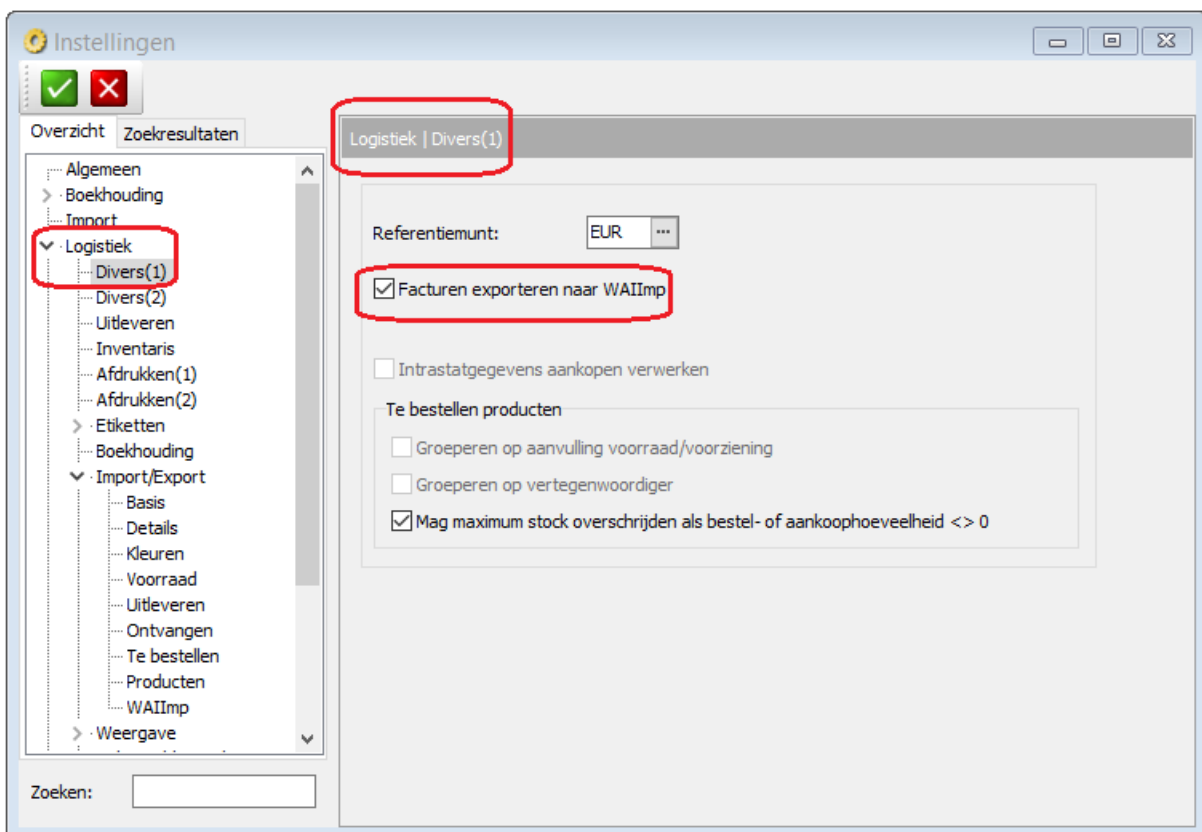
1.1. Op de locatie van de klant

Wanneer je geen gebruik maakt van Wings Boekhouding, kan je in het onderdeel Divers (1) aangeven of je de aangemaakte facturen naar een bestand wenst te exporteren dat achteraf via WAIIMP in Wings boekhouding (b.v. bij de boekhouder) kan geïmporteerd worden.

1.1.1. In Wings Logistiek: Beheer/Instellingen/Logistiek

U klappt aan de linkerkant Logistiek open, en u kiest voor Divers (1).

Daarna zet u een vinkje voor “Facturen Exporteren naar WAIIMP”.



1.1.2. In Wings Logistiek: Import/Export/WAIIMP

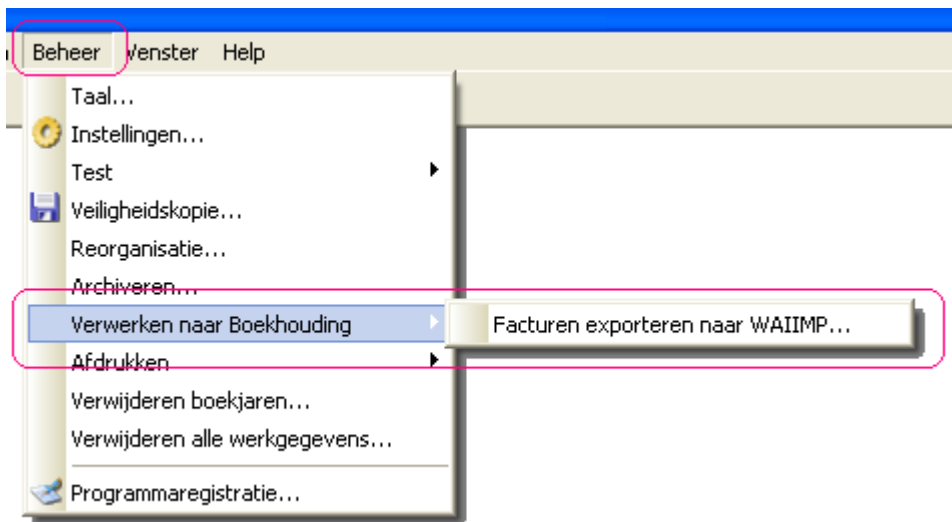
In dit onderdeel kan je het dossier en de locatie van de Wings-dossiergegevens in het doeldossier inbrengen. Deze gegevens worden opgenomen in het aangemaakte exportbestand en zijn noodzakelijk om ze achteraf in het doeldossier te kunnen importeren

The screenshot shows the 'Logistiek | Import/Export | WAIIMP' window. It contains three main sections: 'Connectie', 'Exporteren klanten', and 'Formaat'. The 'Connectie' section has fields for '[YConnection]', 'PathName=C:\Wings\Data', 'DossierID=1', 'ClientServer=0', and 'Connect'. The 'Exporteren klanten' section has two radio buttons: 'Enkel klanten met factuur' (selected) and 'Klanten gewijzigd na'. The 'Formaat' section has two radio buttons: 'Tekst' (selected) and 'XML'. Two callout boxes provide additional information: one points to the 'PathName' field with the text 'Indien het programma bij de boekhouder op', and another points to the 'Enkel klanten met factuur' radio button with the text 'Indien het dossiernummer bij de boekhouder 0001 is; dit kan'.

This is a close-up of the 'Exporteren klanten' section from the screenshot. It shows two radio buttons: 'Enkel klanten met factuur' which is selected, and 'Klanten gewijzigd na' which is not.

- Klanten worden geëxporteerd enkel indien er op gefactureerd werd. Het alternatief is dat enkel klanten die gewijzigd werden na de laatste export worden geëxporteerd. (Er verschijnt automatisch een tijdsaanduiding).

1.1.3. In Wings Logistiek: Beheer/ Verwerken naar Boekhouding/ Facturen exporteren naar WAIIMP...

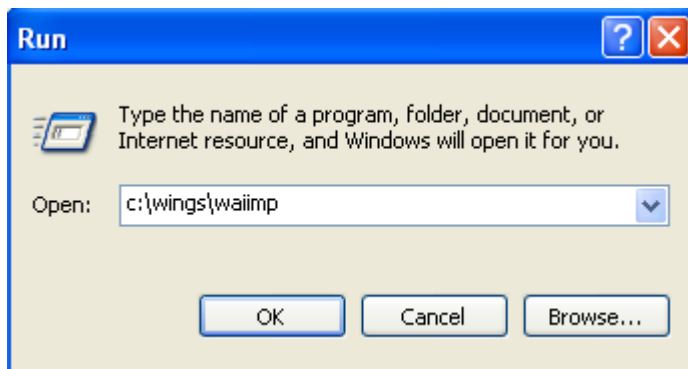


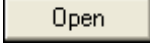
- Met deze menuoptie krijgt men een overzicht van de facturen die kunnen geëxporteerd worden.
- Met de knop **Exporteren** kan men een exportbestand aanmaken voor één enkel document, met de knop **Alle exporten** worden alle facturen uit het overzicht naar een bestand geëxporteerd. Men krijgt de mogelijkheid om de naam en de locatie van het exportbestand te bepalen (b.v. exp2709.txt)
- Het aangemaakte bestand kan u b.v. via email aan het boekhoudkantoor bezorgen.

1.2. Bij de boekhouder

Start - Uitvoeren - ga via Bladeren op zoek naar het programma WAIIMP in de wingsprogrammamap

b.v.



Nadien kan het te importeren bestand opgezocht worden, klik op  om de import te starten

b.v.

