

Wings Beheersoftware

Inhoud



















1. Algemeen	3
1.1 Veelgebruikte sneltoetsen	3
1.2 Boekingscommentaar naar de detaillijn kopiëren.....	5
1.3 Verwijderen van een lijn	6
1.4 Toevoegen van een bijlage.....	6
1.5 Fiche van een klant verwijderen – Klant verwijderen.....	7
1.6 Fiche van een klant terughalen – Verwijderde klant terughalen	7
1.7 Link naar website via gebruikersvelden	8
1.8 Zelf snelkoppelingen maken in Wings	8
1.9 Standaardwaarden automatisch laten invullen in klantenbestand.....	9
1.10 Verrichtingslijnen kopiëren naar een andere verrichting	9
1.11 Klanten en leveranciers vlug zoeken bij de financiële verrichtingen.....	10
1.12 Klant opzoeken via het interne klantnummer	10
1.13 Zoeken op factuurnummer van een klant of leverancier	11
1.14 Zoeken op een openstaand bedrag	11
1.15 Zoeken op BTW-nummer	11
1.16 Full Text Search	12
1.16.1 Ik zoek een benaming met al én j in de naam.....	12
1.16.2 Ik zoek een product met chateau én 84 in de naam.....	12
1.16.3 Ik zoek een benaming met Peter of Albert in de naam.....	13
1.16.4 Ik zoek een product met muscadet of 86 in de naam	13
1.16.5 Ik zoek een benaming met villages in de naam maar niet chateau	13
1.16.6 Ik zoek een benaming met chateau in de naam maar niet villages	14
1.16.7 Ik zoek een benaming met wildcards maar FTS kent ? niet en vertaald dit dus naar *	14
1.16.8 Ik zoek een benaming met wildcards maar FTS kent ? niet en vertaald dit dus naar *	14
1.16.9 Ik zoek Peter maar niet Peters.....	15
1.16.10 Ik zoek alsac maar niet alsace	15
1.17 Manueel vlug afpunten	16
1.18 Hidden features.....	17



















1. Algemeen

1.1 Veelgebruikte sneltoetsen

In Windows-programma's wordt vandaag de dag gebruik gemaakt van de muis. Hiermee kan de cursor op het beeldscherm worden aangestuurd. Je kunt klikken op een icoontje om een bepaalde opdracht uit te voeren, b.v. het afsluiten van je programma. In deze handleiding willen we een overzicht bieden van een aantal toetsen in Wings die sommige van die opdrachten misschien vlotter doen verlopen.

We geven eerst een overzicht van de algemene toetsen:

		
	Wegschrijven fiche	[F12]
	Onderbreken actie	[Esc]
	Deze knop sluit het actief venster af	[Ctrl]+[F4] of [Esc] in of raadpleegmodus  in het huidig venster
	Klik hierop als je een bepaalde fiche wenst te zoeken	[F3] of [Shift ↑]+[F3] (Zoeken op filter)
	Afdrukken van de fiche	[Ctrl]+[P]
	Afdrukvoorbeeld op scherm van de fiche	
	Etiketten afdrukken	[Ctrl]+[E]
	Informatie over de klant/leverancier	[Ctrl]+[I] (Zie ook: Wings-Help-Boekhouding-Verrichtingen)
	Raadplegen publicaties Belgisch staatsblad (Binnen )	
	Raadplegen publicaties jaarrekeningen (Binnen )	
	Raadplegen historieken	[Ctrl]+[H]
	Raadplegen van openstaande posten	[Ctrl]+[O]
	De combinatie [Ctrl]+[H] en [Ctrl]+[O] is ook op de detaillijnen in Raadplegen Dagboeken bruikbaar.	

		
	Raadplegen verkoophistoriek. (Indien het logistieke programma is geopend).	
	Toevoegen van een nieuwe fiche	[+] of [F2]
	Aanmaak van een nieuwe fiche op een reeds bestaande fiche	[*] of [Ctrl]+[F2]
	Bewerken van een bestaande fiche	[Enter ↵] of [Shift ⇧]+[F2]
	Verwijderen van een fiche	[-] of [Ctrl]+[Del]
	Eerste fiche	[Home]
	Vorige fiche	[↑]
	Volgende fiche	[↓]
	Laatste fiche	[End]
	Knippen	[Ctrl]+[X]
	Kopiëren	[Ctrl]+[C]
	Plakken	[Ctrl]+[V]
	Ongedaan maken	[Ctrl]+[Z]
	Opnieuw uitvoeren laatste actie	[Ctrl]+[Y]
	Rekenmachine	[F8]
	Gebruikerslijst	[F11]
Menu	Openen op basis van menunummer (zie ook introductiehandleiding)	[F5]
	Help	[F1]
	Verlaten programma	[Alt] +[F4]

1.2 Boekingscommentaar naar de detaillijn kopiëren

[F4]

Laat toe om op een gemakkelijke manier de boekingscommentaar naar de detaillijnen te kopiëren.

Aankoopverrichtingen

Boek: A01 Volgnummer: 04000025 Periode: 01/2014 Datum: 23/01/2014 Memo

Code: DEBRABAN Datum opeisbaarheid btw: 23/01/2014

De Brabandere BTW-nummer: BE 0405.399.028
Rijksweg 16 A / BE-8531 BAVIKHOVE Fin. kort.: 0,00 EUR

Handelskort.: 0,00 % Fin. kort.: 0,00 % Fin. kort. vrij van BTW

Munt: EUR Koers: 1,000000 Bedrag: 1.000,00 Soort: Factuur

Betaling: F030 Vervaldag: 23/02/2014 Comm.: Fct 221155 - 05

Netto EUR	BTW EUR	Afschr	Hoeveelheid	Eenh	Commentaar
826,45	173,55			FLS	Fct 221155 - 05

Nog te boeken saldo: EUR Aankoop Rode wijnsoorten

1.3 Verwijderen van een lijn

[Ctrl] + [Del]

Verwijderen van een lijn.

1.4 Toevoegen van een bijlage



[Ctrl] + [D]

Toevoegen van een bijlage.

Aankoop

Nieuw

Boek: A01 ... Volgnummer: 04000015 Periode: 03/2014

Code: DEBRABAN ... Datum opeisbaarheid

De Brabandere
Rijksweg 16 A / BE-8531 BAVIKHOVE

Handelskort.: 0,00 % Fin. kort.:

Munt: EUR ... Koers: 1,000000 Bedrag:


Betaling: F030 ... Vervaldag: 30/11/2014 Comm.:

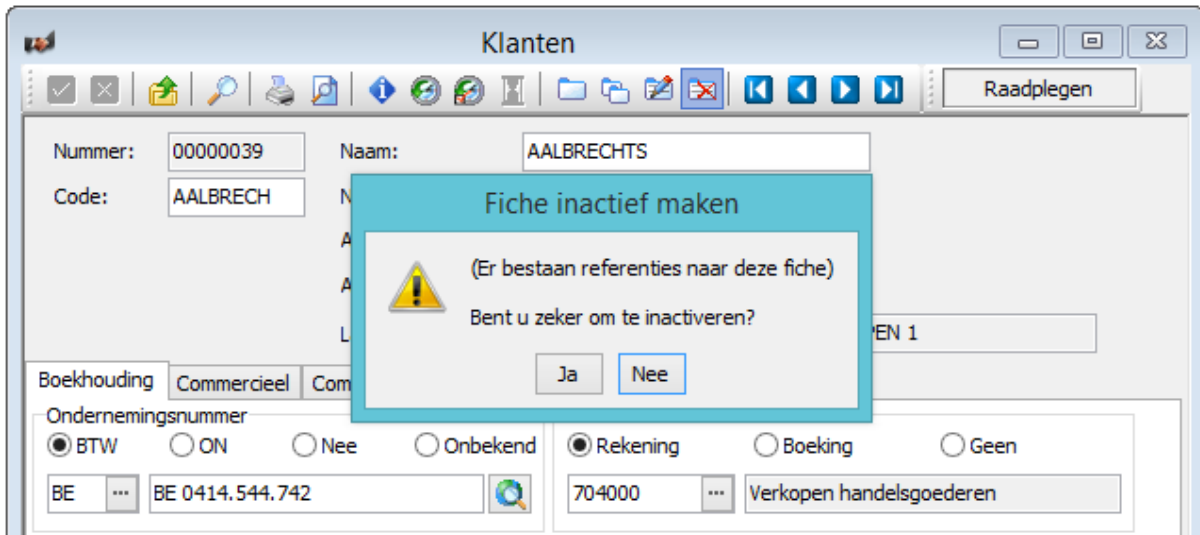
Rekening	Naam	BTW-cc	Bedrag EUR
▶ 604001	Aankopen voeding	06	943,40

<

Nog te boeken saldo: EUR

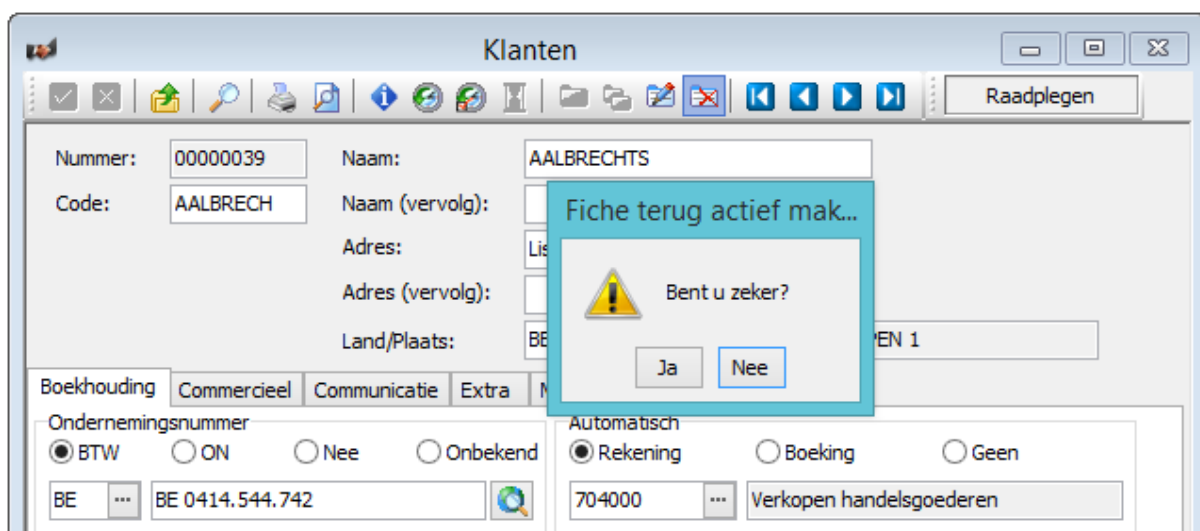
1.5 Fiche van een klant verwijderen – Klant verwijderen

Door te klikken op de knop  kan de fiche te verwijderd worden. Indien er referenties naar die fiche bestaan kan deze enkel geïnactiveerd worden. Deze fiche verschijnt dan niet meer in het zoekscherm.



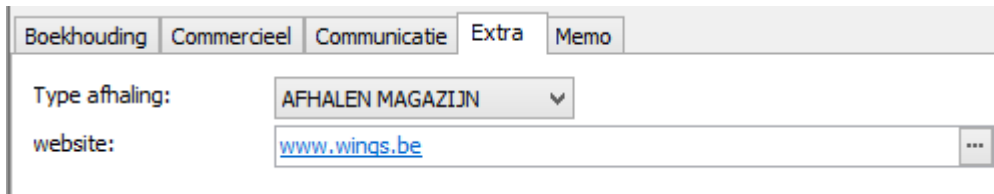
1.6 Fiche van een klant terughalen – Verwijderde klant terughalen

Door via 'Beeld' naar 'Inactieve fiches' te gaan kan een geïnactiveerde fiche terug worden geactiveerd door nogmaals te klikken op de knop.



1.7 Link naar website via gebruikersvelden

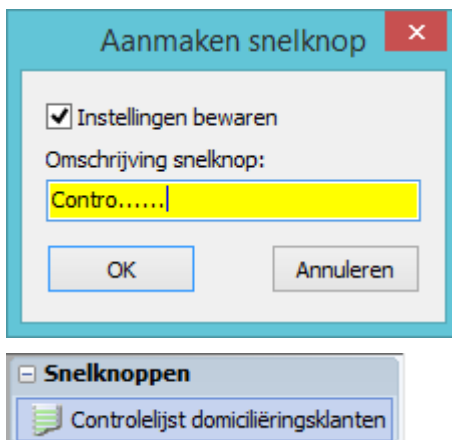
Gebruikersvelden zijn beschikbaar vanaf de Professional versie van Wings. Indien een gebruikersveld van het type 'bestand' wordt gebruikt, kan er een link naar een website worden ingegeven. Hierop klikken start dan de website op.



The screenshot shows a software interface with several tabs: 'Boekhouding', 'Commercieel', 'Communicatie', 'Extra', and 'Memo'. Below the tabs, there are two input fields. The first is labeled 'Type afhaling:' and has a dropdown menu with 'AFHALEN MAGAZIJN' selected. The second is labeled 'website:' and contains the text 'www.wings.be'. A small three-dot menu icon is visible at the end of the website input field.

1.8 Zelf snelkoppelingen maken in Wings

Door met de rechtermuisknop in de titelbalk van een venster te klikken kan een selectie gemaakt worden 'opslaan als snelknop'. Hierbij kunnen niet alleen de instellingen worden bewaard maar kan er ook een specifieke titel aan de snelknop worden gegeven.



1.9 Standaardwaarden automatisch laten invullen in klantenbestand


Door Basis-Klanten te openen en vervolgens Beeld-Standaardwaarden te selecteren kunnen de meest voorkomende waarden voor het betreffende basisbestand worden ingevuld. Bij aanmaak van een nieuwe fiche in dit basisbestand worden deze waarden dan voorgesteld.

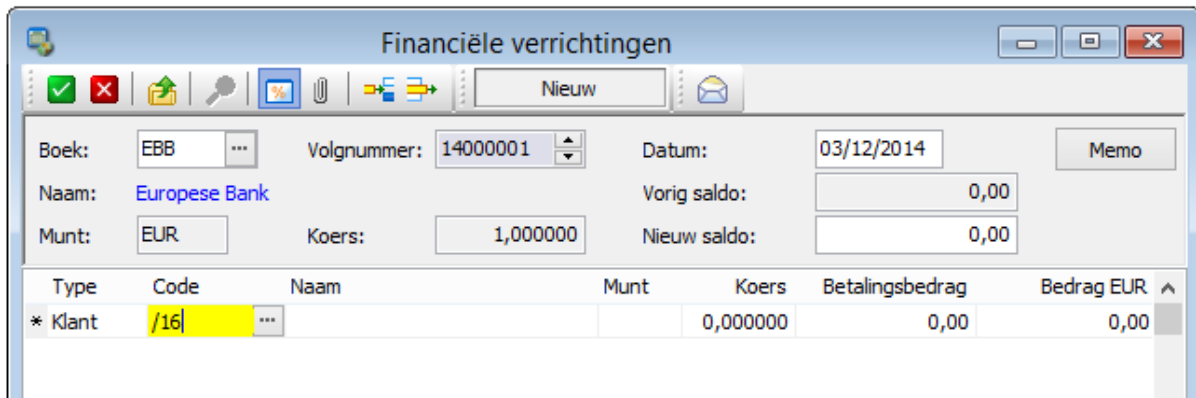
1.10 Verrichtingslijnen kopiëren naar een andere verrichting

Binnen de verrichtingen bestaat onder meer de mogelijkheid om met de rechter muisknop lijnen te kopiëren en te plakken in een andere verrichting.

Type	Code	Naam	Munt	Koers	Debet	Credit
Bakken	620300	Lonen arbeiders	EUR	1,000000	1.200,00	
		zondere Bijdrage RSZ	EUR	1,000000		333,00
		e betalen lonen	EUR	1,000000		4.500,00

1.11 Klanten en leveranciers vlug zoeken bij de financiële verrichtingen

Binnen de financiële verrichtingen kunnen klanten en leveranciers op een alternatieve manier worden opgezocht door te klikken op . (of [Shift ↑]+[F3]) Er kan echter ook van een aantal praktische zoekmethoden gebruik worden gemaakt:



The screenshot shows the 'Financiële verrichtingen' window. The form contains the following fields:

- Boek: EBB
- Naam: Europese Bank
- Munt: EUR
- Volgnummer: 14000001
- Datum: 03/12/2014
- Vorig saldo: 0,00
- Nieuw saldo: 0,00
- Koers: 1,000000

Type	Code	Naam	Munt	Koers	Betalingsbedrag	Bedrag EUR
* Klant	/16			0,000000	0,00	0,00

1.12 Klant opzoeken via het interne klantnummer

Zoeken op klantcode/-nummer.

Door over de selectieknop te gaan met de muiswijzer verschijnt ook het interne klantnummer. Hiermee kan de klant eveneens opgezocht worden.

Type	Code	Naam
* Klant	AALBRECH	AALBRECHTS

00000039
AALBRECHTS

1.13 Zoeken op factuurnummer van een klant of leverancier

Door / in te tikken gevolgd door de betrokken factuurnummer.
Indien het een leverancier betreft, moet deze vorm van zoeken als zoeken op documentreferentie worden beschouwd.

Type	Code	Naam
* Klant	/16	AALBRECHTS

1.14 Zoeken op een openstaand bedrag

Door = in te tikken gevolgd door het betrokken bedrag.
Bij leveranciers idem.

Type	Code
* Klant	=100

1.15 Zoeken op BTW-nummer

Zoeken op BTW-nummer
Door # in te tikken gevolgd door het BTW-nummer.
Idem bij leveranciers.

Als de gestructureerde mededeling door Wings is gegenereerd kan ook hierop gezocht worden.
Hiervoor dienen geen speciale tekens worden ingegeven.

Type	Code	Naam
* Klant	#BE040558 1348	Beko nv

1.16 Full Text Search

FTS – (FULL TEXT SEARCH)

Om nog nauwkeuriger te kunnen zoeken beschikt Wings over een zogenaamde Full Text Search. Enkele voorbeelden:

Voorwaarde: spatie in code

Filter: spatie als eerste teken in het filterveld

[Spatie]	En
/ of	Of
\	En niet
*(of?)	Willekeurig aantal tekens
-	Geen '*' aan het einde

Voorbeelden:

1.16.1 Ik zoek een benaming met al én j in de naam

Ik geef op in de filter [Spatie]al[Spatie] (Volgorde niet van belang voor FTS dus kan evengoed [Spatie][Spatie]al zijn)

Resultaat:

Albert Joris

1.16.2 Ik zoek een product met chateau én 84 in de naam

Ik geef op in de filter [Spatie]chateau[Spatie]84 (Volgorde niet van belang voor FTS dus kan evengoed [Spatie]84[Spatie]chateau zijn)

Resultaat:

Chateau cheval Blanc 84

1.16.3 Ik zoek een benaming met Peter of Albert in de naam

Ik geef op in de filter [\[Spatie\]Peter/Albert of Peter|Albert](#)

Resultaat:

Albert Frère

Albert Joris

Albert Lionel

De Breukere Peter

1.16.4 Ik zoek een product met muscadet of 86 in de naam

Ik geef op in de filter [\[Spatie\]muscadet/86](#) of [\[Spatie\]muscadet|86](#)

Resultaat:

Muscadet '86

Muscadet Grand Cru

Beaujolais villages '86

1.16.5 Ik zoek een benaming met villages in de naam maar niet chateau

Ik geef op in de filter [\[Spatie\]villages\chateau](#)

Resultaat:

Beaujolais villages '86

1.16.6 Ik zoek een benaming met chateau in de naam maar niet villages

Ik geef op in de filter [\[Spatie\]chateau\villages](#)

Resultaat:

Chateau st martin

Chateau cheval blanc

1.16.7 Ik zoek een benaming met wildcards maar FTS kent ? niet en vertaald dit dus naar *

Niet één maar meerdere tekens;

Ik geef op in de filter [\[Spatie\]ve?n](#)

Resultaat:

Verbelen

Verbist nv

1.16.8 Ik zoek een benaming met wildcards maar FTS kent ? niet en vertaald dit dus naar *

Niet één maar meerdere tekens;

Ik geef op in de filter [\[Spatie\]chateau?m](#)

Resultaat:

Chateau st martin

Chateau st martin cuvée spécial

Geen '*' aan einde. [Spatie]-

1.16.9 Ik zoek Peter maar niet Peters

Ik geef op in de filter [Spatie]Peter-

DEBREUKERE PETER

Geen '*' aan einde. [Spatie]-

1.16.10 Ik zoek alsac maar niet alsace

Ik geef op in de filter [Spatie]Alsac-

Alsac spécial

1.17 Manueel vlug afpunten

Code: CENTRAL Central Garage sprl
Quai Bodtkaai 19-20 / BE-9400 NINOVE

Boek	Nummer	Datum	Vervaldag	Bedrag EUR	Saldo EUR	Munt	Bedrag VM	Saldo VM
A01	14000026	15/01/2014	15/02/2014	800,00	800,00	EUR	800,00	800,00
A03	14000002	15/01/2014	15/02/2014	300,00	300,00	EUR	300,00	300,00
A02	14000003	18/01/2014	18/02/2014	-50,00	-50,00	EUR	-50,00	-50,00
KBC	15000001	15/04/2015	15/04/2015	-250,00	-250,00	EUR	-250,00	-250,00

Openstaand lijnsaldo: EUR
Afpunten: EUR
Koersverschil: EUR
Fin. korting (F6): % EUR
Betalingsverschil (F7): EUR
Nieuw saldo: EUR

Binnen het manuele afpunten zijn er een aantal hulpmiddelen beschikbaar.

Afpunten +

We kunnen lijnen afpunten met de spatiebalk maar ook met het plusteken:

Boek	Nummer	Datum	Vervaldag	Bedrag EUR	Saldo EUR	Munt	Bedrag VM	Saldo VM
A01	14000026	15/01/2014	15/02/2014	800,00	800,00	EUR	800,00	800,00
• A03	14000002	15/01/2014	15/02/2014	300,00	300,00	EUR	300,00	300,00
A02	14000003	18/01/2014	18/02/2014	-50,00	-50,00	EUR	-50,00	-50,00
✓ KBC	15000001	15/04/2015	15/04/2015	-250,00	-250,00	EUR	-250,00	-250,00

In het voorbeeld wordt een bedrag uit een dagboek (A03) afgepunt t.o.v. een betaling op bankuittreksel KBC nr 15000001.

Afpunten en naar beneden /

Met behulp van deze selectie word je onmiddellijk op de lijn eronder geplaatst.

• A03	14000002	15/01/2014	15/02/2014	300,00	300,00	EUR	300,00	300,00
A02	14000003	18/01/2014	18/02/2014	-50,00	-50,00	EUR	-50,00	-50,00

Omkeren

Om de uitgevoerde selectie om te keren.

1.18 Hidden features

- Hidden feature: **CreatePaymentHash** in Wings.ini
- Hidden feature: parameter "**NoDuplAmountChecking=1**" in Wings.ini zorgt voor niet controleren op dubbele aankoopfacturen op bedrag
- Hidden feature: parameter "**IsabelGOLog=1**" in Wings.ini zorgt voor logging Isabel GO sessie in 'cislog.txt' op dossier
- Hidden feature: parameter "**StrictSFMSettling=1**" in Wings.ini zorgt voor complete afpunting bij OGM (=werking zoals vanaf build 354 t/m build 392; situatie zonder parameter is zoals voor build 354)
- Hidden feature: parameter "**RestrictSavePrintSettings=1**" in Wings.ini vermijdt opslaan printerinstellingen tenzij Manager
- Hidden feature: parameter "**AvoidQuickTest=1**" in Wings.ini vermijdt sneltests (opgepast: zelf regelmatig testen)
- Hidden feature: "**FixSMB3Problem=1**" (SMB3 probleem bij reorganiseren vermoedelijk opgelost teruggedraaid (nog beschikbaar via hidden feature))
- Hidden feature: parameter **EmailTest** voor e-mailadres testen bulk-e-mail
- Hidden feature: parameter **TempFilesPath** voor tijdelijk path inlezen facturen (WOL)
- Consolidatie: hidden parameters in Wings.ini (**ConsAnalytDistr=<dossier_distrib>**)
- Hidden feature [**DOM80**] in Wings.ini ook gebruiken voor migratie mandaat DOM80 -> SEPA DD
- Hidden feature **NoInvoiceOCR** in Wings.ini (voor het vermijden van OCR; kan zowel in ASP Wings.ini als in locale Wings.ini)
- Hidden feature: bijhouden statistieken inlezen facturen via parameter **InvRdrStatistics=1**
- Hidden feature **AllowNegativeVAT** (laat negatieve BTW-vakken toe, in te stellen in Wings.ini)
- Hidden feature **KeepChangeLog=<aantal dagen log bij te houden>**
[ChangeLogIncl=<files bij te houden>] (alle files indien niet aanwezig)
[ChangeLogExcl=<files uit te sluiten>] (admulog indien niet aanwezig)
- Hidden feature **YBooking.IgnoreRunNumberCheck** voor conversies (WAI)