
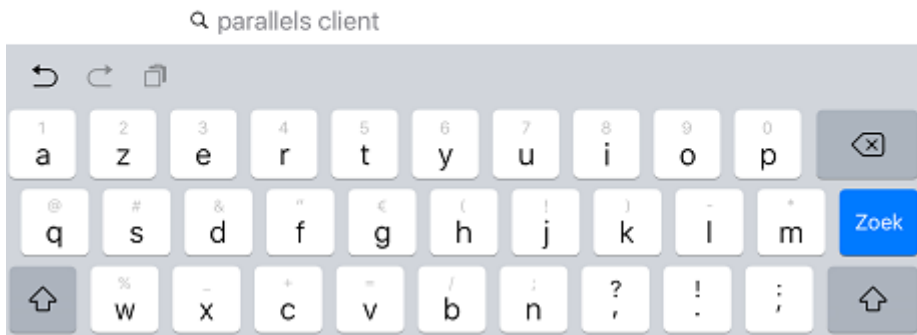


# Wings Online client installatie Ipad

In de App Store kan je de gratis App van Parallels Client downloaden.





**Parallels Client**  
Zakelijk

DOWNLOAD

Zoek naar **Parallels client** en download deze.



**Parallels Client**

Parallels International GmbH

OPEN

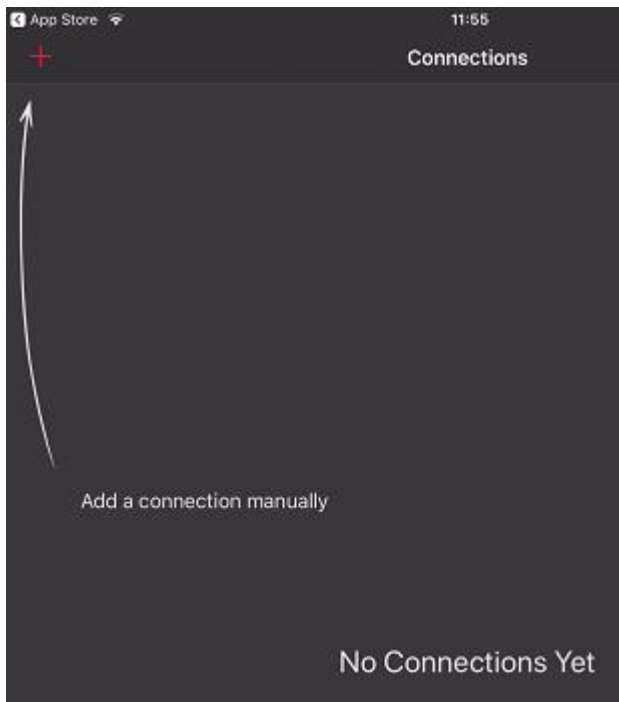


Te weinig beoord.

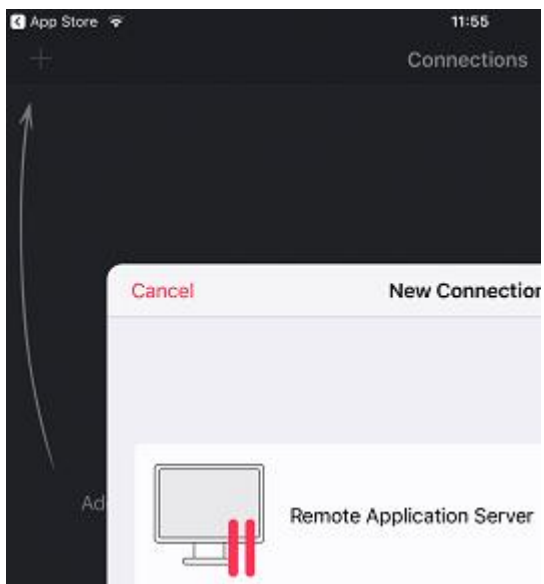
4+

Leeftijd

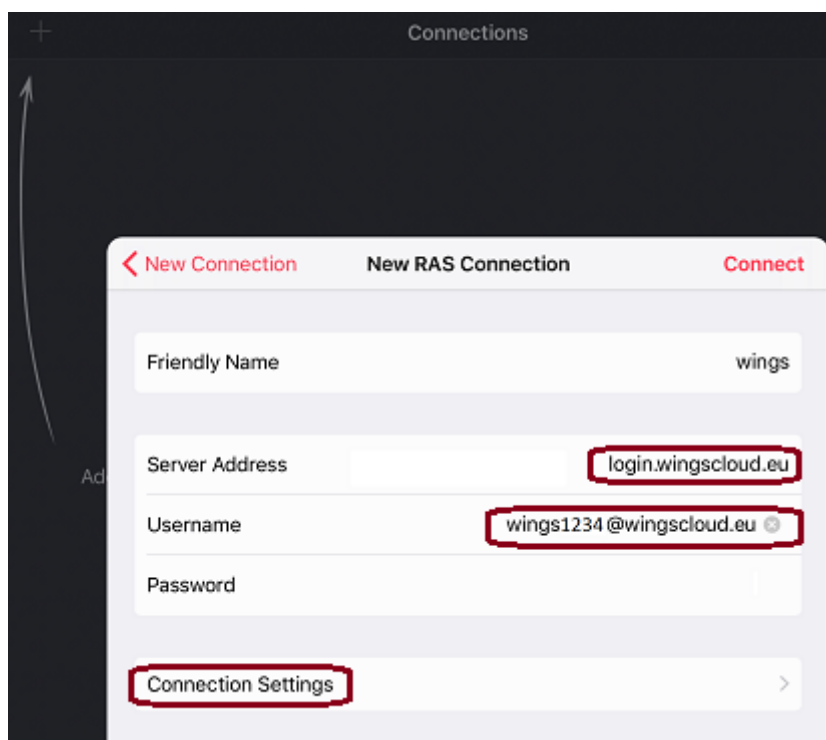
Selecteer 'OPEN'.



Klik op '+' om de connectiegegevens in te brengen.



Selecteer 'Remote Application Server'.



Vul in het New RAS Connection de connection properties in.

Opgelet:

Alle gegevens invullen zoals hierboven aangegeven.


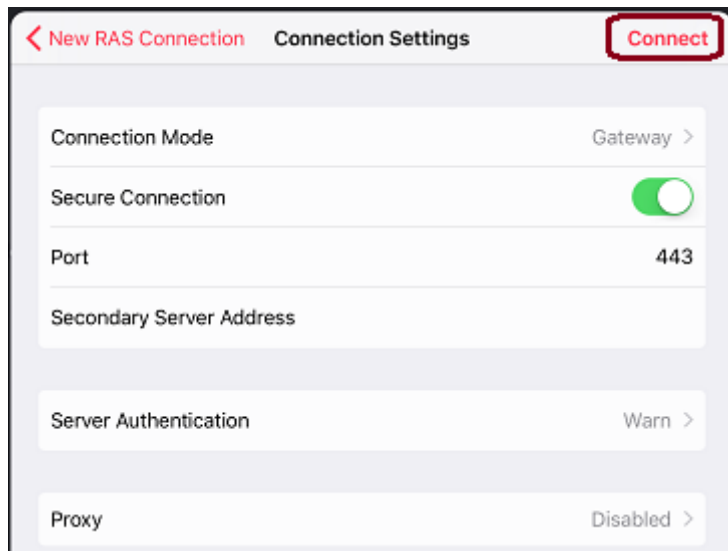
Opgelet bij 'Username' en 'Password' uw gegevens invullen die u in deze mail terugvindt (\*)

Opm.: achter de username moet '@wingscloud.eu' geplaatst worden, password moet identiek in grote en kleine letters ingevuld worden.

Selecteer dan [OK]

(\*) Bij het opstarten van Parallels client zal het paswoord voor Wings Online telkens opgevraagd worden indien het vakje **Password** leeggelaten wordt en het vakje **Save Password** niet aangekruist wordt.

Klik op 'Connection Settings'.



Klik op 'Connect' of start Parallels Client vanop het bureaublad



De applicaties van wings online worden getoond.

## Opmerkingen:

- Dagelijks wordt om 1h45 's nachts de backup gestart.

Wij verzoeken u om de Wings programma's vóór 1h45 te verlaten, zoniet wordt u automatisch afgelogd.

Vanaf 4h30 kan u de Wings programma's weer gebruiken.