



# Wings Beheersoftware

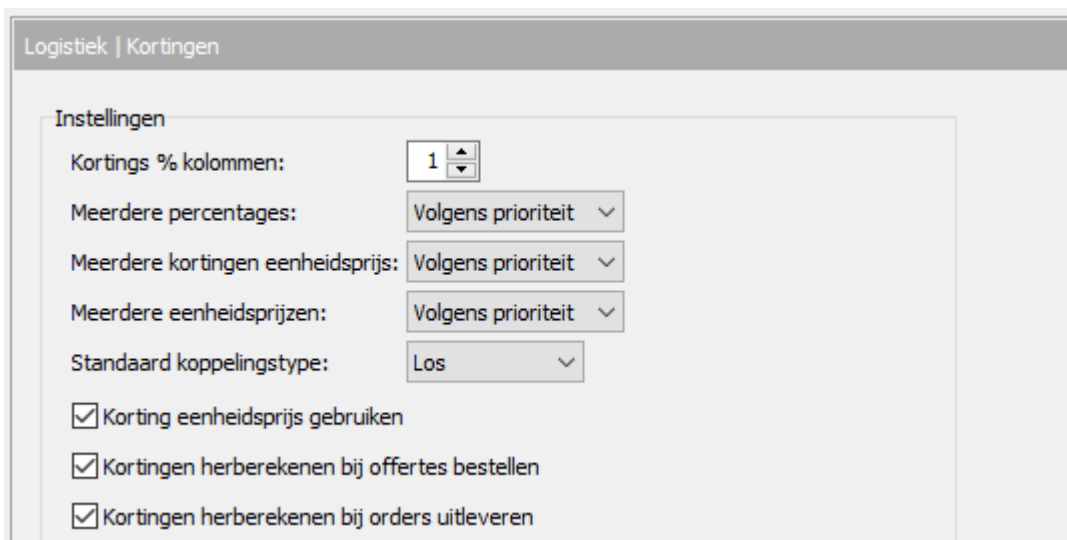
# 1 Algemene werking

De kortingsmodule van Wings is gebaseerd op lijnen. Kortingen aan klanten op bestellijnen en leveringslijnen behoren dus tot de mogelijkheden. De gebruiker kan binnen zijn systeem van kortingen ook prioriteiten instellen.

## 2 Kortingen

### 2.1 Instellingen van de kortingsmodule

Vooraleer met het gebruik van de kortingsmodule te starten dien je in de instellingen van Wings aan te geven hoe je tewerk wil gaan.



- Klik op **B**eheer - **I**nstellingen
- Klik op het onderdeel 'Logistiek'
- Klik op het onderdeel 'Kortingen'

Kortings % kolommen: Het aantal kolommen dat bij het ingeven van de verrichtingen dient voorzien te worden. (Varieert van 1 tot 3).



Het aantal kolommen voor kortingspercentages bepaalt ook het maximum aantal kortingspercentages voor de kortingsmodule.

Meerdere percentages: hiermee bepaal je hoe de kortingsmodule moet reageren wanneer er zich meerdere kortingspercentages voordoen.

- Volgens prioriteit: enkel het percentage van de hoogste prioriteit is van toepassing.
- Maximum: enkel het grootst mogelijke percentage is van toepassing.
- Optellen: de verschillende kortingspercentages worden opgeteld en als één enkel percentage toegepast.
- Apart houden: elk kortingspercentage is apart van toepassing.

Meerdere kortingen eenheidsprijs: hiermee bepaal je hoe de kortingsmodule moet reageren als er zich meerdere kortingen op de eenheidsprijs voordoen.

- Volgens prioriteit: enkel het kortingsbedrag van het kortingssyteem met de hoogste prioriteit is van toepassing.
- Maximum: enkel het grootste kortingsbedrag is van toepassing.
- Optellen: de verschillende kortingsbedragen worden gesommeerd.
- Meerdere eenheidsprijzen: Als er bij een korting meerdere eenheidsprijzen voorkomen kun je hier bepalen hoe de kortingsmodule moet reageren.
- Volgens prioriteit: enkel de eenheidsprijs van het kortingssyteem met de hoogste prioriteit is van toepassing.
- Minimum: enkel de kleinste van de verschillende eenheidsprijzen is van toepassing.

Standaard koppelingstype:  ▼

☒ Korting eenheidsprijs gebruiken

Korting eenheidsprijs gebruiken: Moet de kolom korting eenheidsprijs getoond worden op de verrichtingsschermen of niet?



Opmerking: Ook al wordt de kolom niet getoond, dan wordt de eventuele korting op de eenheidsprijs toch toegepast.

☒ Kortingen herberekenen bij offertes bestellen

☒ Kortingen herberekenen bij orders uitleveren

Kortingen herberekenen: Als de bestellingen uitgeleverd worden en overgezet worden naar leveringen, moeten dan de kortingen herberekend worden vanaf het kortingsbestand gebaseerd op de data van de levering of mogen de kortingen uit de bestelling mee worden overgenomen?

Eenzelfde regeling geldt bij het bestellen van offertes



Indien je op de bestelling de kortingen manueel aanpast, of indien op **de levering** de gegevens die bepalend zijn voor de korting anders zijn dan op de bestelling, is het aangewezen deze optie te gebruiken.

## De instellingen van de kortingsmodule: Details(1)

Logistiek | Weergave | Details(1)

Verkoopverrichtingen

|                       | Wijzig                              | Verpl. | Enter                               |                    | Wijzig                              | Verpl.                   | Enter                               |
|-----------------------|-------------------------------------|--------|-------------------------------------|--------------------|-------------------------------------|--------------------------|-------------------------------------|
| Product/Commentaar    | <input checked="" type="checkbox"/> |        | <input checked="" type="checkbox"/> | Bruto bedrag       | <input type="checkbox"/>            |                          | <input type="checkbox"/>            |
| Omschrijving/Tekst    | <input checked="" type="checkbox"/> |        | <input checked="" type="checkbox"/> | BTW Code           | <input checked="" type="checkbox"/> |                          | <input type="checkbox"/>            |
| Hoeveelh. besteld     | <input checked="" type="checkbox"/> |        | <input checked="" type="checkbox"/> | Leverdatum         | <input type="checkbox"/>            | <input type="checkbox"/> | <input type="checkbox"/>            |
| Prijscategorie        | <input checked="" type="checkbox"/> |        | <input type="checkbox"/>            | Hoeveelh. geleverd | <input checked="" type="checkbox"/> |                          | <input checked="" type="checkbox"/> |
| Eenheid               | <input checked="" type="checkbox"/> |        | <input type="checkbox"/>            | Ordernummer        | <input type="checkbox"/>            | <input type="checkbox"/> | <input type="checkbox"/>            |
| Eenheidsprijs         | <input checked="" type="checkbox"/> |        | <input checked="" type="checkbox"/> | Blokkeren          | <input type="checkbox"/>            |                          | <input type="checkbox"/>            |
| Lijnkorting %         | <input checked="" type="checkbox"/> |        | <input type="checkbox"/>            | Componenten        |                                     |                          | <input type="checkbox"/>            |
| Lijnkorting(2) %      | <input checked="" type="checkbox"/> |        | <input type="checkbox"/>            | Voorzieningen      |                                     |                          | <input type="checkbox"/>            |
| Lijnkorting(3) %      | <input type="checkbox"/>            |        | <input type="checkbox"/>            | Locaties           |                                     |                          | <input type="checkbox"/>            |
| Korting eenheidsprijs | <input type="checkbox"/>            |        | <input type="checkbox"/>            | Intrastatgewicht   | <input type="checkbox"/>            |                          | <input type="checkbox"/>            |

Voor Lijnkorting%, Lijnkorting(2), Lijnkorting(3) en Korting eenheidsprijs kan je aangeven of het gaat om wijzigbare velden en entervelden.

## 3 Basisbestanden

### 3.1 Ingave kortingssysteem

Eerst en vooral dien je te bepalen welke verschillende kortingssystemen je allemaal nodig hebt. Dit kan eenvoudig gebeuren op de volgende wijze:

*B.v. 1 Een kortingspercentage op de eenheidsprijs, dat wordt toegekend aan een bepaalde klant als die een bepaald product koopt. ASD koopt product 1101 en krijgt 10%*



- Klik op "Basis"
  - Klik op "Hulpbestanden"
  - Klik op "Kortingssystemen"
- of



- Druk [Alt]+[S]
- Druk [Alt]+[H]
- Druk [Alt]+[K]

**Kortingssystemen**

Code:

Systeem:

Soort:

☒ Laatste selectie als kolom

Prioriteit:

Selectie 1:

2:

3:

4:

Klant  
Klantengroep  
**Product**  
Productgroep  
Verkoopprijscategorie  
Hoeveelheid  
Geldigheidsduur  
Prijsgroep



- Klik op
- Klik op en selecteer de eerste gewenste kortingssoort
  - ▶ *B.v. Kortingspercentage*
- Klik in het selectievak 1 en klik op
- Klik vervolgens op de gewenste selectie
  - ▶ *B.v. Klant*
- Klik in het selectievak 2 en klik op
- Klik vervolgens op de gewenste selectie
  - ▶ *B.v. Product*
- Klik op "Code" en geef een code in
  - ▶ *B.v. KlaPro (Wat kan staan voor Korting per klant/product)*



- Klik op om het kortingssysteem weg te schrijven.






Je moet minstens 1 en maximum 4 velden opgeven. Voor elke combinatie kun je een korting ingeven in dit scherm.

### Overzicht Selectie-velden

- Klant: die de bestelling plaatst of voor wie de levering bestemd is.
- Klantengroep:
- Product:
- Productgroep:
- Verkoopprijscategorie: diegene die op de verrichtingslijn gebruikt wordt (Komt meestal uit de klantenfiche).
- Hoeveelheid: geleverd of besteld.
- Geldigheidsduur: datum van/tot: wordt in overeenstemming gebracht met de bestel- of leverdatum.
- Prijsgroep
- Overzicht Kortings-types
  - Kortingspercentage: de korting per productlijn.
  - Korting eenheidsprijs: de korting op de eenheidsprijs.
  - Netto eenheidsprijs: de te gebruiken eenheidsprijs.
  - Gratis product: gratis producten als kortingstype.

- Verkooprijscategorie: te gebruiken verkooprij.

- ❗ ☒ **Laatste selectie als kolom** Je kan de laatste selectie als aparte kolommen laten verschijnen. (Tot een maximum van 100). In het getoonde voorbeeld is dit het geval voor de producten. Indien je dit vakje niet aanvinkt worden deze gegevens onder mekaar getoond op het scherm.
- ❗ De prioriteit is voor een nieuw ingegeven kortingssyteem automatisch de laagste prioriteit. Het zetten van prioriteiten gebeurt via de knop 'prioriteiten zetten' rechts bovenaan  Je kan de volgorde aanpassen door gebruik te maken van de knoppen:  en .

| Prioriteiten kortingssystemen |               |
|-------------------------------|---------------|
| Kortingspercentage            | Klant/Product |
| Kortingspercentage            | Productgroep  |



### 3.2 Ingave kortingen

**Kortingen**

Filter

Kortingssysteem: KLAPRO

Kortingspercentage Klant/Product

Klant: ASD

Klantengroep:

Product:

Productgroep:

Prijsgroep:

☐ Productomschrijving ☐ Naam Klant

Bewerken Annuleren

Nadat je de verschillende kortingssystemen hebt bepaald, kun je in het basisbestand kortingen, de kortingen zelf gaan ingeven. Klik vervolgens op "Bewerken" of druk [Enter ↵]

**Kortingen**

Kortingssysteem: KLAPRO Kortingspercentage Klant/Product

Filter

Klant: ASD-(einde) Product: (begin)-(einde)

Klantengroep: Productgroep: Prijsgroep:

| 1101  | 1102  | 1151   | 1153   | AA     | AC     |        |        |
|-------|-------|--------|--------|--------|--------|--------|--------|
| 10,00 | 15,00 | (geen) | (geen) | (geen) | (geen) | (geen) | (geen) |



Je moet dus eerst kortingssystemen aanmaken (en hieraan de nodige prioriteiten toekennen) om dan vervolgens in het basisbestand kortingen de nodige selecties in te geven om de uiteindelijke korting samen te stellen

### 3.3 Afdrukken kortingen

**Kortingen**

Filter

Kortingssysteem: **KLAPRO**

Kortingspercentage Klant/Product

Klant: -

Klantengroep: -

Product: -

Productgroep: -

Prijsgroep: -

☐ Laatste selectie als kolom afdrukken

☐ Productomschrijving ☐ Naam klant

Afdrukken Voorbeeld Annuleren



- Klik op "Afdrukken"
- Klik op "Basisbestanden"
- Klik op "Kortingen"

of



- Druk [Alt]+[A]
- Druk [Alt]+[S]
- Druk [Alt]+[T]

## 4 Verrichtingen

### 4.1 Ingave verrichtingen

| Cmt  | Code | Omschrijving/Tekst | Geleverd | Eenheid | Eenheidsprijs | Kort.% | ort.%(2) | ort.%(3) | BTW | Vri |
|------|------|--------------------|----------|---------|---------------|--------|----------|----------|-----|-----|
| 1101 | 1101 | Desktop Computer   | 1,000    | FLS     | 621,1000      | 10,00  | 0,00     | 0,00     | 21  |     |

Stock: 0,00    Fict.: 0,00    Huidig: -1,00    Blijft: -1,00    Comp:

Handelskort.:    Fin. kort.:    BTW: 117,39    Te betalen: 676,38 EUR    Gewicht: Kg

Als je in het scherm leveringen klant, (klant ASD) een levering ingeeft (Product 1101) dan merk je dat er automatisch 10% korting voorgesteld wordt.



Afhankelijk van de instellingen zullen de kolommen Kort%(1), Kort%(2), Kort%(3) en Korting al dan niet getoond worden. De waarden van deze kolommen worden automatisch berekend op basis van Klant, Klantgroep, Product, Productgroep, Datum, Hoeveelheid en Prijscategorie.



Zolang de kortingen manueel niet overschreven worden zullen deze bij een wijziging van de gegevens automatisch herberekend worden, anders wordt eerst de vraag gesteld om terug te herberekenen.

*B.v. 2 Een nettoprijs die wordt toegekend aan een bepaalde klant als die een bepaald product koopt. ASD koopt product 1101 en krijgt als nettoprijs 600 EUR.*

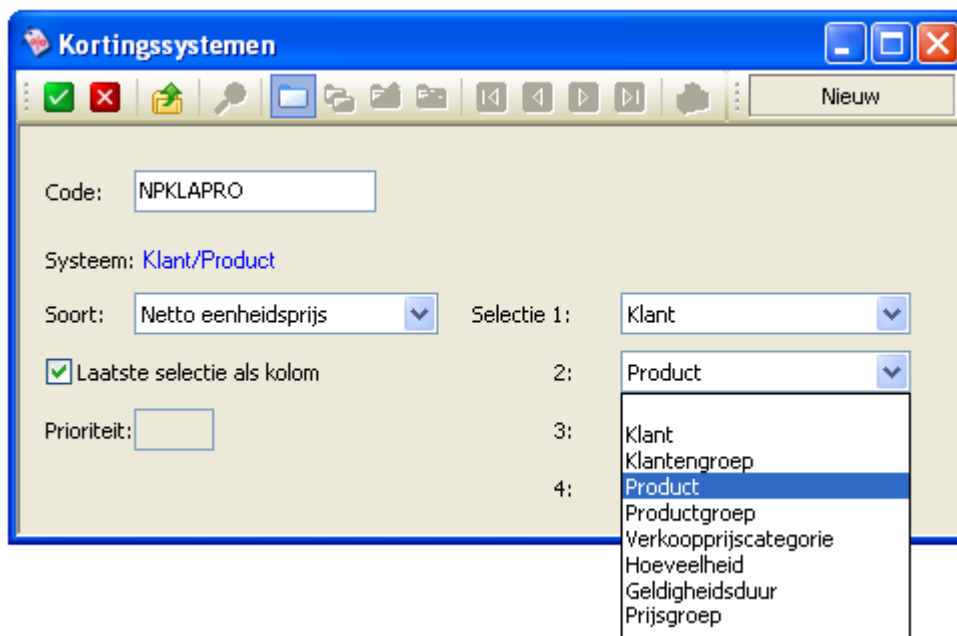


- Klik op "Basis"
- Klik op "Hulpbestanden"
- Klik op "Kortingssystemen"

of



- Druk [Alt]+[S]
- Druk [Alt]+[H]
- Druk [Alt]+[K]



- Klik op
- Klik op en selecteer de eerste gewenste kortingsoort
  - ▶ *B.v. Netto eenheidsprijs*
- Klik in het selectievak 1 en klik op
- Klik vervolgens op de gewenste selectie
  - ▶ *B.v. Klant*
- Klik in het selectievak 2 en klik op
- Klik vervolgens op de gewenste selectie
  - ▶ *B.v. Product*
- Klik op "Code" en geef een code in

► B.v. NPKLAPRO (Wat kan staan voor Nettoprijs per klant/product)

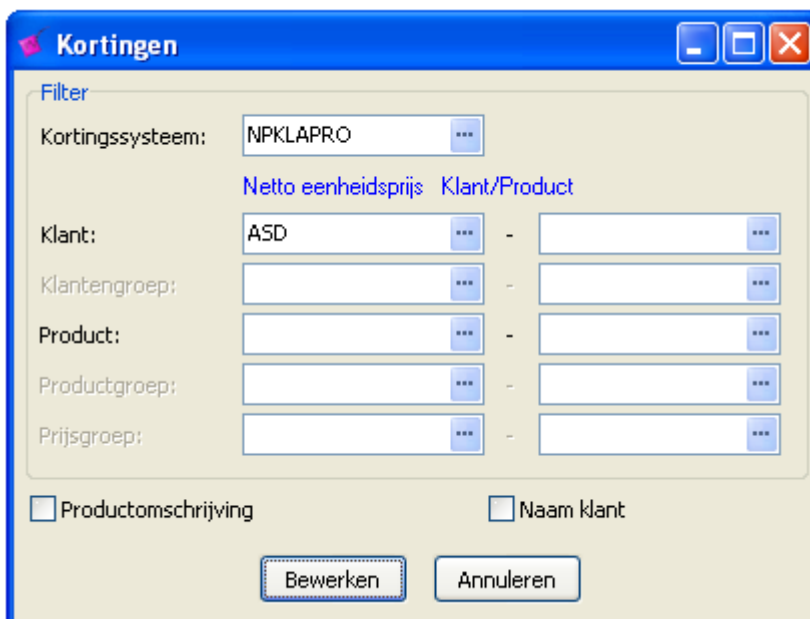


- Klik op  om het kortingssysteem weg te schrijven.



Je moet minstens 1 en maximum 4 velden opgeven. Voor elke combinatie kun je een korting ingeven in het Korting-scherm.

B.v. 2 Ingave van de korting



Nadat je de verschillende kortingssystemen hebt bepaald, kun je in het basisbestand kortingen, de kortingen zelf gaan ingeven. Klik vervolgens op "Bewerken" of druk [Enter ↵]



| 1101     | 1102     | 1151     | 1153   | AA     | AC     |
|----------|----------|----------|--------|--------|--------|
| 600,0000 | 720,0000 | 740,0000 | (geen) | (geen) | (geen) |

## B.v. 2 Ingave van de verrichting

**Leveringen**

Vestiging:  Boek: V01  Klant: ASD  Datum: 04/07/2012  Levering nr.: 11000102

Levering **Financieel** Detail Betaling Bijlagen

| Cmt | Code | Omschrijving/Tekst | Geleverd | Eenheid | Eenheidsprijs | Kort.% | ort.%(2) | ort.%(3) | BTW | Vri |
|-----|------|--------------------|----------|---------|---------------|--------|----------|----------|-----|-----|
| ▶   | 1101 | Desktop Computer   | 1,000    | FLS     | 600,0000      | 0,00   | 0,00     | 0,00     | 21  |     |

Stock:  0,00 Fict.:  0,00 Huidig:  -1,00 Blijft:  -1,00 Comp:

Handelskort.:  Fin. kort.:  BTW:  126,00 Te betalen:  726,00 EUR Gewicht:  Kg

Bij het opvragen van het product verschijnt automatisch de nettoprijs van 600 EUR.

## 4.2 Berekening in het kortingsscherm

Kortingen

Kortingssysteem: NPKLAPRO Netto eenheidsprijs Klant/Product

Filter

Klant: ASD-(einde) Product: (begin)-(einde)

Klantengroep: Productgroep: Prijsgroep:

| 1101     | 1102     | 1151     | 1153   | AA     | AC     |
|----------|----------|----------|--------|--------|--------|
| 600,0000 | 720,0000 | 740,0000 | (geen) | (geen) | (geen) |

Aanpassing: NETUNT\*1.1

Aanpassen

- In het kortingsscherm heeft de gebruiker de mogelijkheid om directe aanpassingen uit te voeren op het kortingssysteem.

Aanpassing:

- Netto eenheidsprijs
- Aankoopprijs
- Aankoopkorting
- Basisprijs
- Basiskorting
- Divers
- Verkoopprijs 01
- Verkoopprijs 02
- Solden
- Marge

- In het vak 'Aanpassing' kan de gebruiker de verschillende prijzen zien door [Ctrl]+[F]. In het voorbeeld wordt de netto eenheidsprijs met 1.1 vermenigvuldigd.

**Kortingen**

Kortingssysteem: NPKLAPRO Netto eenheidsprijs Klant/Product

Filter

Klant: ASD-(einde) Product: (begin)-(einde)

Klantengroep: Productgroep: Prijsgroep:

| 1101       | 1102     | 1151     | 1153   | AA     | AC     |
|------------|----------|----------|--------|--------|--------|
| ▶ 660,0000 | 792,0000 | 814,0000 | (geen) | (geen) | (geen) |

Aanpassing: NETUNTPRC\*1.1

**Aanpassen**

→ Door op de knop **Aanpassen** te klikken worden de prijzen herberekend.



## 5 Raadplegen Verkoopprijzen/kortingen

**Leveringen**

Vestiging: Boek: V01 Klant: WINGSNV Datum: 16/11/2015 Levering nr.: 15000001

Levering Financieel Detail Betaling Bijlagen Memo

| Cmt | Code | Omschrijving/Tekst  | Geleverd | Eenheid | Prijscategorie | Eenheidsprijs | Kort. % | BTW | Totaal | Comp |
|-----|------|---------------------|----------|---------|----------------|---------------|---------|-----|--------|------|
| ▶   |      | CHERRY KEYBOARD 211 | 1,000    | STK     | Divers         | 10,000        | 0,00    | 21  | 10,00  |      |

**Verkoopprijzen/kortingen**

Klant: WINGSNV 00000001

Naam: Wings nv Groep: 0000

Adres: Bosweg 6 Prijscategorie: DIVERS

BE-2220 HEIST-OP-DEN-BERG Handelskort.: 0,00 Fin. kort.: 0,00

Product: CHERRY KEYBOARD 211 Prijscategorie: Divers

Productgroep: DIVERS Hoeveelheid: 1 STK

Prijsgroep: DIVERS Datum: 16/11/2015

| Standaardprijzen |               |      |                  |
|------------------|---------------|------|------------------|
| Prijscategorie   | Eenheidsprijs | Munt | Incl. gekoppelde |
| Divers           | 10,000        | EUR  | 10,000           |

Prijs (excl): 10,000 Totaal bruto: 10,00 EUR

Prijs (incl.): 12,100 Totaal bruto: 12,10 EUR

Gratis product:

In dit scherm kunnen verkoopprijzen en kortingen worden geraadpleegd voor een bepaalde combinatie klant en product. Het scherm wordt opgeroepen met [ctrl]+[q] vanop de productlijn. Een selectie op prijscategorie, hoeveelheid en datum is mogelijk.

- In het bovenstaande kortingsscherm zien we dat de klant WingsNV het product Cherry Keyboard 211 koopt. Normaal zal hij voor dit product 10 EUR betalen (bruto) en 12.10 EUR (incl. BTW), op datum van 16/11/2015.

We geven nu enkele kortingen in. Zo wordt er 2% toegekend aan elke klant die een klavier koopt. Dit is dus een niet klantgebonden korting. Verder wordt er 2% korting toegekend aan elke klant die een product koopt van de productgroep HW (Hardware). De betreffende klant geniet verder ook nog van een nettoprijs van 8 EUR ipv 10 EUR voor het product Cherry keyboard 211. Dit geeft dan het volgende scherm, dat je ook buiten de verrichtingen kunt raadplegen ([ctrl]+[q]).

|   |                        |
|---|------------------------|
| Product: CHERRY KEYBOARD 211                    | Prijscategorie: Divers |
| Productgroep: DIVERS CHERRY KEYBOARD 211 azerty | Hoeveelheid: 1 STK     |
| Prijsgroep: DIVERS                              | Datum: 16/11/2015      |

| Standaardprijzen |               |      |                  |
|------------------|---------------|------|------------------|
| Prijscategorie   | Eenheidsprijs | Munt | Incl. gekoppelde |
| Divers           | 10,0000       | EUR  | 10,0000          |

|                 |        |              |      |     |
|-----------------|--------|--------------|------|-----|
| Prijs (excl):   | 8,0000 | Totaal bruto | 8,00 | EUR |
| Prijs (incl):   | 8,0000 |              | 8,00 |     |
| Gratis product: |        |              |      |     |

| Kortingen (niet klantgebonden) |            |            |      |
|--------------------------------|------------|------------|------|
| Klant                          | Kortings % | Nettoprijs | Munt |
|                                | 2,00       |            |      |

| Kortingen (van toepassing voor deze klant) |            |            |      |
|--|------------|------------|------|
| Klant                                      | Kortings % | Nettoprijs | Munt |
| WINGSNV                                    |            | 8,0000     | EUR  |

- In het bovenstaande kortingsscherm zien we nu dat de klant het product Cherry Keyboard 211 koopt. Normaal zal hij voor dit product 10 EUR betalen (Eenheidsprijs) doch de betreffende klant geniet net als elke klant van 2% korting op dit product (niet klantgebonden) en heeft zelf een nettoprijs van 8 EUR. (kortingen van toepassing voor deze klant).

We kunnen nu simuleren welke de prijs is als hij 2 stuks zou kopen. Het resultaat van de prijsberekening verschijnt onder 'Totaal bruto'. Ook een eventueel gratis product wordt dan getoond.

|                        |
|------------------------|
| Prijscategorie: Divers |
| Hoeveelheid: 2 STK     |
| Datum: 16/11/2015      |

|                 |               |              |
|-----------------|---------------|--------------|
|                 | Eenheidsprijs | Totaal bruto |
| Prijs (excl):   | 8,0000        | 16,00 EUR    |
| Prijs (incl):   | 8,0000        | 16,00        |
| Gratis product: |               |              |



Je kan dan een simulatie ingeven om een overzicht te bekomen van de kortingen die bij een andere hoeveelheid of een andere datum van toepassing kunnen zijn.