



Journal d'info Logiciel de gestion Wings

Année 17: nr. 3 | trimestriel: septembre 2019

ÉDITORIAL

Les vacances d'été sont terminées et les écoles ont rouvert leurs portes. Il est temps de prendre un nouveau départ et d'entamer une nouvelle année de travail. Pour vous aider à repartir du bon pied, Wings a prévu quelques nouveautés intéressantes. Dans le cas des rappels, il est par exemple possible d'envoyer les factures correspondantes au rappel en pièces jointes.

Des groupes de documents ont également été prévus pour les clients. Vous bénéficiez ainsi d'une plus grande flexibilité dans la gestion des rappels. Les clients peuvent, en effet, être affectés à un groupe de documents et sont ensuite liés au modèle de rappel de ce groupe. Le groupe de documents lui-même peut également être utilisé comme critère de sélection lors de l'impression des postes ouverts et de la balance âgée. Vous avez déjà pu en apprendre davantage à ce sujet dans notre précédente lettre d'information.

L'utilisation des groupes de documents a également été intégrée dans le module logistique. Différents formats de mise en page peuvent être liés à un groupe de documents. Les clients de ce groupe de documents ont donc de tous les formats du groupe en question.

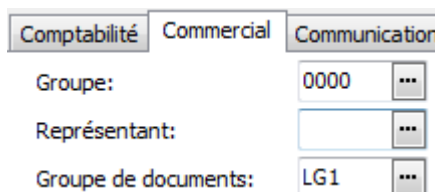
Comme vous le voyez, il est important de rester bien informé. Nous vous invitons, à cet égard, à lire la suite de ce journal d'information.

Rudi Trompet & l'équipe Wings

- 1 Éditorial
- 2 Groupe de documents
- 3 Ajouter une URL en annexe
- 4 Un client dans le collimateur

Groupe de documents

Comme nous l'avons déjà indiqué dans notre précédente lettre, un groupe de documents peut être défini pour le fichier des clients de base, dans l'onglet **Commercial**.



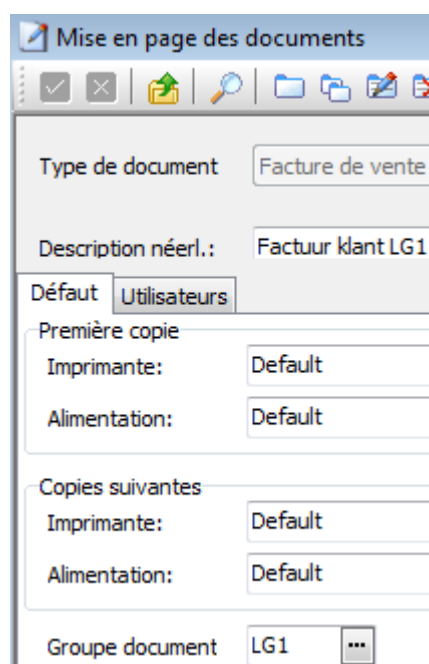
Dans Wings Comptabilité, ce groupe de documents est un critère de sélection supplémentaire pour l'impression des postes ouverts, de la balance âgée et des rappels de paiement.

Cette fonctionnalité est pratique pour les entreprises et les ASBL dont l'entité comptable comprend plusieurs départements qui souhaitent chacun utiliser une mise en page spécifique lors de l'impression des rappels.

À partir de la version 8.09, ce groupe de documents est également lié aux mises en page de document dans Wings Logistique.

p. ex.

Gestion - Impression - Mise en page



=>



Cette mise en page s'applique uniquement aux clients pour lesquels le groupe de documents **LG1** est sélectionné dans l'onglet **Commercial**.





Nouveau

dans Wings

Ajouter une URL en annexe

Dans Wings Comptabilité, vous trouverez le bouton **Ajouter URL annexe**  à côté du bouton  qui permet d'ajouter en pièce jointe un fichier situé sur le système fixe (PC, réseau...). Vous pouvez ainsi lier un fichier situé sur un site web externe à une imputation dans Wings par le biais de l'URL.

Exemple : pour les transactions importées dans Wings Comptabilité via WAI (Wings Accounting Interface*) à partir d'un DMS (Document Management System) dans le cloud, l'URL faisant référence à la pièce jointe peut être liée à l'opération Wings.

Note : tout comme ,  est disponible dans toutes les opérations et lors de la consultation des journaux.

(*) Plus d'informations sur Wings Accounting Interface via <https://www.wings.be/fr/zone-client/documentation/manuels-interfaces/>

HORAIRES
JOURS FÉRIÉS

*Nous vous informons d'ores et déjà que nos bureaux
seront fermés les 24 et 31 décembre 2019.*



Logiciel de gestion

Client dans le collimateur

SuperHuis a vu le jour il y a 30 ans. Au fil du temps, l'entreprise familiale d'origine s'est développée pour devenir le partenaire dynamique par excellence pour la construction de maisons, de villas ou d'appartements.

Les clients de SuperHuis reçoivent des conseils complets dans le choix, la conception et la construction de leur maison, selon la formule de construction convenue.

SuperHuis construit essentiellement des maisons clés en main pour les particuliers, mais est aussi un leader dans la promotion de projets immobiliers tels que les lotissements et les appartements. Qu'il soit particulier ou investisseur, tout client peut s'adresser à nous pour la réalisation de son projet.

L'administration de SuperHuis a bien sûr aussi évolué. Il est extrêmement important que nous puissions réagir rapidement et, le cas échéant, intervenir à temps, tout au long du suivi des différents projets.

Nous avons migré notre comptabilité vers le logiciel Wings en 2016. La version réseau est installée sur notre propre serveur avec 4 utilisateurs opérationnels. Pour nous, le module analytique intégré et la liaison avec notre propre administration de chantier sont importants. Les factures entrantes sont automatiquement bloquées. Les chefs de projet peuvent demander et approuver les documents qui les concernent par le biais de notre administration de chantier.



Le paiement des sous-traitants est soumis à un contrôle des dettes sociales et fiscales, de telle sorte que la vérification de l'obligation de retenue est intégrée et automatique. Il est important pour nous, mais aussi pour nos clients, que nous détectons les problèmes éventuels en temps opportun et que nous soyons en mesure d'effectuer les ajustements nécessaires.



En tant que profane de la comptabilité, je trouve dans Wings plus rapidement et plus facilement les informations nécessaires dans les rapports. Tout est beaucoup plus clair et j'ai immédiatement compris. À l'heure actuelle, les factures de vente sont encore imputées manuellement. Grâce à l'interface Wings disponible, nous pouvons automatiser davantage ce processus afin que les documents de vente et les fichiers PDF afférents soient imputés dans la comptabilité sans intervention manuelle.

Peter Kenis
Gérant
www.superhuis.be

Logiciel de gestion

